

# ALU,

**FRAPPE  
TRADITIONNELLE**

**LUMIÈRE  
& BIEN-ÊTRE**

CLASSEMENT A<sup>+</sup><sub>3</sub> E<sup>+</sup><sub>6B</sub> V<sub>A2</sub>

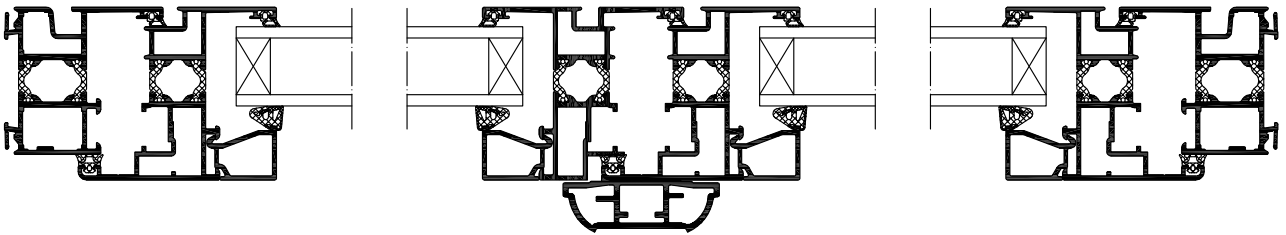
PERFORMANCE THERMIQUE  
jusqu'à 1.2 W/m<sup>2</sup>. K

**LES FENÊTRES À FRAPPE TRADITIONNELLE** en alu, s'adapte aussi bien en neuf ou en rénovation. Choisissez la couleur de vos menuiseries selon vos envies, en mono ou bicolouration.

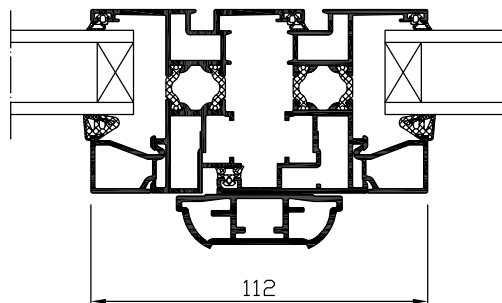


Dormant 52 mm  
Dormant 72 mm  
(option)  
Dormant 72 HP  
(option)

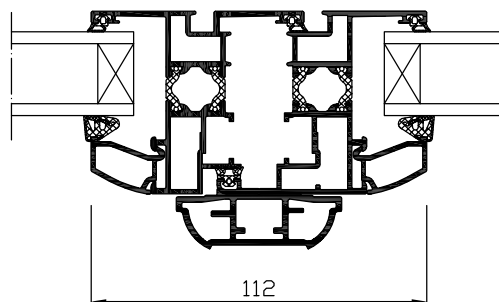
*Frappe traditionnelle : design droit intégral*



*Battement centré de 112 mm*



*Frappe traditionnelle : design droit, parclozes montants galbés (option)*



**BASE**

**CRÉMONE À RENVOI D'ANGLE**

*Plus de points de verrouillage*



**OPTIONS**

**OSCILLO-BATTANT**

*Optez pour l'option oscillo battant*



**QUINCAILLERIE RAL AU CHOIX**



*Demandez votre quincaillerie de la couleur de vos menuiseries.*

**INFOS COULEURS**



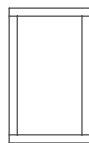
Couleurs  
STANDARD



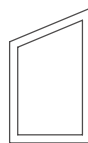
Couleurs  
(voir les couleurs disponibles  
en page 16)



Disponible en option en bicoloration



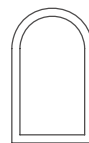
Rectangle



Trapèze



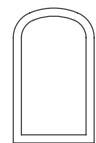
Triangle



Plein cintre



Cintre surbaissé



Anse de panier

**FORMES**

**PERFORMANCE THERMIQUE**

**AFFAIBLISSEMENT ACOUSTIQUE**

Classe AC1 = 28 DB (A) façade en 4-16-4

Classe AC2 = 33 DB (A) façade en 4-10-10

Classe AC3 = 36 DB(A) façade en 44/2 acou.16.10

**ISOLATION THERMIQUE (Uw)**

	FRAPPE TRADITIONNELLE		
	Gamme 52 mm	Gamme 72 mm	Gamme HP
4/20/4 Fe Argon WE	1,7	1,7	1,6
4/16/4/16/4 Fe Argon WE	1,5	1,3	1,2
4/20/4/20/4 Fe	s.o	s.o	s.o

(\*) Valeur obtenue pour un débit de 10 m<sup>3</sup>/h par vantail





*Esthétique contemporaine, pour intérieur moderne façon atelier*

*Profils fins = grand apport de lumière*

